

TILINPÄÄTÖS 2015

ETELÄ-SUOMEN ENERGIA OY



SISÄLLYSLUETTELO

HALLITUKSEN TOIMINTAKERTOMUS	3
TULOSLASKELMA	4
TASE	5
RAHOITUSLASKELMA	6
TALOUDELLISET TUNNUSLUVUT	7
HENKILÖSTÖÄ KOSKEVAT TUNNUSLUVUT	7
TILINPÄÄTÖKSEN LIITETIEDOT	8
SÄHKÖMARKKINALAIN EDELLYTTÄMÄT TIEDOT	10
SÄHKÖN SIIRRON TULOSLASKELMA	11
SÄHKÖN SIIRRON TASE	12
SÄHKÖN MYYNNIN TULOSLASKELMA	13
SÄHKÖN MYYNNIN TASE	14
KÄYTÖSSÄ OLLEET KIRJANPITOKIRJAT JA TOSITELAJIT	15
TOIMINTAKERTOMUKSEN JA TILINPÄÄTÖKSEN ALLEKIRJOITUS	16
TILINTARKASTUSKERTOMUS	17

Etelä-Suomen Energia Oy on Keravan Energia Oy:n 100-prosenttisesti omistama tytäryhtiö, mikä toiminta-ajatuksensa mukaisesti huolehtii sekä sähkönmyynnistä että sähkönjakelusta toiminta-alueellaan. Liiketoimintayhtiö suunnittelee, rakentaa ja käyttää Sipoon kunnan ulkovalaistusta sekä harjoittaa pienimuotoista urakointitoimintaa.

Toimintaympäristön muutokset

Etelä-Suomen Energia osti kaiken tarvitsemansa sähkön emoyhtiöltä.

Sähkön myynti vuonna 2015 oli 117,4 (118,7) GWh eli 1,1 % vähemmän kuin edellisellä vuonna.

Sähkön siirto häviöineen oli 220,3 (223,8) GWh eli 1,5 % edellisvuotta vähemmän.

Sähkön siirtohintoihin tehtiin 1.1.2015 rakenteellisia muutoksia joilla ei ollut merkittäviä kustannusvaikutuksia.

Etelä-Suomen Energian sähköverkkoa rakennetaan säävarmaksu uuden sähkömarkkinalain mukaisesti. Tämä edellyttää merkittäviä investointeja lähinnä maakaapeliverkon rakentamiseen.

Liikevaihto ja tulos

Etelä-Suomen Energia Oy:n liikevaihto oli 12,6 (13,3) milj. euroa. Liikealueittain liikevaihto jakautui seuraavasti: sähkömyynti 47 (47) %, siirtoliiketoiminta 50 (50) % ja muu toiminta 3 (3) % liikevaihdosta.

Liikevoitto oli 1,4 (1,3) milj. euroa, mikä on 11,3 (10,0) % liikevaihdosta. Voitto ennen tilinpäätössiirtoja ja veroja oli 1,3 (1,2) milj. euroa.

Investoinnit

Käyttöomaisuusinvestoinnit olivat tilikaudella 3,1 (3,1) milj. euroa, joista aktivoitujen palkkojen osuus oli 0,4 (0,3) milj. euroa. Pääosa investoinneista kohdistui sähköverkkoon.

Rahoitus

Yhtiön velka emoyhtiölle oli tilikauden lopussa 3,5 (4,1) milj. euroa.

Taseen loppusumma oli 32,2 (31,5) milj. euroa. Vieraan pääoman osuus (liittymismaksuja lukuun ottamatta ja poistoeron verovelka huomioiden) oli tilikauden lopussa 27,2 (29,4) % taseen loppusummasta.

Tilikauden aikana liittymismaksuina saatujen pääomien osuus oli 0,1 (0,4) milj. euroa.

Henkilöstö

Henkilöstön määrä oli 31.12.2015 yhteensä 22 (25), joista 1 (3) oli määräaikaista ja 1 (1) osa-aikainen. Henkilöstöstä ylempiä toimihenkilöitä oli 1 (1), toimihenkilöitä 12 (14) ja työntekijöitä 9 (10).

Riskit ja epävarmuustekijät

Merkittävimmät liiketaloudelliset riskit liittyvät pohjoismaisten sähkön tukkumarkkinoiden kehittymiseen sekä viranomaisääntelyn vaikeaan ennakoitavuuteen.

Verkkoliiketoiminnan merkittävimmät riskit liittyvät teknologisiin valintoihin, suurhäiriöihin ja asiakkaiden kulutuksen äkillisiin muutoksiin. Teknologisissa valinnoissa suurimpana riskinä on etäluettavien energiamittareiden toimimattomuus tms. Tätä riskiä hallitaan käyttämällä useampia kuin yhtä mittaritoimittajaa. Suurhäiriörisiä hallitaan kehittämällä sähköverkkoa kaapeloimalla ja muilla suljetuilla verkkoratkaisuilla. Asiakkaiden merkittävät kulutusmuutokset koskevat lähinnä alueella toimivia suur- ja pk-yrityksiä, joiden toiminta voi päättyä nopeastikin. Tätä tulorahoitusriskiä pyritään hallitsemaan tariffirakenteita kehittämällä.

Tulevaisuuden näkymät

Sähkön markkinahinnan volatiliteetti jatkuu ja aluehintaerot säilyvät korkealla johtuen Venäjän kapasiteettimarkkinasta ja systeemi-innan alhaisesta hintatasosta siirtokapasiteettiin nähden. Uusiutuvan kapasiteetin lisääntyminen tuulen ja auringon muodossa Eurooppaan näkyy myös kasvavassa määrin volatiliteettia lisäävänä.

Konservatiivisella suojauspolitiikalla kiinnitetty sähkön hankintahinta sekä kasvanut aluehinta rasittavat sähkökaupan tulosta vielä muutaman vuoden, mutta uuden suojauspolitiikan ja vanhan position sulamisen myötä tilanne paranee jatkuvasti.

Verkkoliiketoiminta panostaa lähivuosina voimakkaasti sähköverkkojen käyttövarmuuden ja kunnon parantamiseen. Erityisesti Etelä-Suomen Energian jakelualueella kehitetään nykyisiä verkkoja vastaamaan myös tulevaisuuden tarpeita. Energiamittauksessa jatketaan etäluettavien sähkömittareiden asennusta.

Verkkoliiketoiminnalle on myös tehty Energiaviraston sähköverkon kehittämissuunnitelman yhteydessä pitkän aikavälin investointi- ja rahoitussuunnitelma, jolla avulla sähköverkon kehittäminen pyritään optimoimaan teknisiltä ja taloudellisilta lähtökohdilta.

Hallituksen ehdotus yhtiökokoukselle

Tilinpäätöksen mukaan tilikauden voitto on 4 275,26 (1 987,95) euroa. Hallitus esittää voiton kirjaamista vapaaseen omaan pääomaan. Osinkoa ei jaeta.

TULOSLASKELMA

	1.1. - 31.12.2015			1.1. - 31.12.2014		
	Liite		Osuus lv:sta		Osuus lv:sta	Vuosi- muutos %
Liikevaihto	1	12 568 402	100	13 290 226	100	-5
Valmistus omaan käyttöön		2 993 739	24	3 062 335	23	-2
Liiketoiminnan muut tuotot	2	25 303	0	50 569	0	-50
Materiaalit ja palvelut						
Aineet, tarvikkeet ja tavarat		827 055		1 174 991		
Ostot tilikauden aikana		6 068 607		6 620 672		
Ulkopuoliset palvelut		4 043 081	-87	3 777 542	-87	-5
		<u>-10 938 744</u>		<u>-11 573 204</u>		
Henkilöstökulut	3					
Palkat ja palkkiot		966 731		1 148 300		
Eläkekulut		183 467		211 709		
Muut henkilösivukulut		44 105	-10	56 073	-11	-16
		<u>-1 194 303</u>		<u>-1 416 081</u>		
Poistot ja arvonalennukset	4					
Suunnitelman mukaiset poistot		-1 681 930	-13	-1 583 435	-12	6
Liiketoiminnan muut kulut		-355 030	-3	-496 085	-4	-28
Liikevoitto/-tappio		1 417 437	11	1 334 324	10	6
Rahoitustuotot ja -kulut	5					
Muut korko- ja rahoitustuotot		13 112		15 447		
Korkokulut ja muut rahoituskulut		-94 761	-1	-124 694	-1	-25
		<u>-81 649</u>		<u>-109 247</u>		
Voitto/tappio ennen satunnaisia eriä		1 335 788	11	1 225 077	9	9
Voitto /tappio ennen tilinpäätössiirtoja ja veroja		1 335 788	11	1 225 077	9	9
Poistoeron muutos		-1 331 513	-11	-1 223 089	-9	9
Tilikauden voitto/ -tappio		4 275	0	1 988	0	115

		31.12.2015			31.12.2014		
V a s t a a v a a	Liite						
Pysyvät vastaavat							
Aineettomat hyödykkeet	6	102 004			156 095		
Aineelliset hyödykkeet	6						
Maa-alueet		301 859			267 632		
Rakennukset ja rakennelmat		1 081 540			595 153		
Koneet ja kalusto		26 726 793			25 894 450		
Ennakkomaksut ja keskener. hankinnat		486 210	28 596 403		342 731	27 099 965	
Sijoitukset							
Muut osakkeet ja osuudet		19 912	19 912	28 718 318	19 912	19 912	27 275 972
Vaihtuvat vastaavat							
Saamiset							
Lyhytaikaiset							
Myyntisaamiset	7	2 219 505			2 837 116		
Siirtosaamiset		807 699	3 027 204	3 027 204	839 891	3 677 007	3 677 007
Rahat ja pankkisaamiset		495 660			580 383		
Vastaavaa yhteensä		32 241 182			31 533 362		
V a s t a t t a v a a							
Oma pääoma							
Osakepääoma	8	8 409			8 409		
Edellisten tilikausien voitto (tappio)		771 781			769 793		
Tilikauden voitto (tappio)		4 275	784 466		1 988	780 190	
Tilinpäätössiirtojen kertymä							
Poistoero	9	13 872 223			12 540 710		
Vieras pääoma							
Pitkäaikainen							
Liittymismaksut					11 006 735		
Sähkö ja ulkovalaistus		11 451 425			444 690		
Lisäys		140 182	11 591 607	11 591 607	11 451 425	11 451 425	
Lainat rahoituslaitoksilta	10	941 176			1 000 000		
Lyhytaikainen	11						
Ostovelat		592 131			554 896		
Lainan vuosilyhennykset		58 824			4 118 497		
Velat saman konsernin yrityksille		3 531 957			751 014		
Muut velat		669 796			336 629		
Siirtovelat		199 002	5 051 710	5 051 710	5 761 037	5 761 037	
Vastattavaa yhteensä		32 241 182			31 533 362		

RAHOITUSLASKELMA

	31.12.2015	31.12.2014
Liiketoiminnan rahavirta		
Voitto (tappio) ennen satunnaisia eriä	1 335 788	1 225 077
Oikaisut:		
Suunnitelman mukaiset poistot	1 681 930	1 583 435
Rahoitustuotot ja -kulut	81 649	109 247
Rahavirta ennen käyttöpääoman muutosta	3 099 367	2 917 759
Käyttöpääoman muutos:		
Lyhytaik.korottomien liikesaamisten lis(-)/väh(+)		
myyntisaamiset	617 612	-307 316
siirtosaamiset	32 036	44 888
Lyhytaik.korottomien velkojen lis(+)/väh(-)		
ostovelat	42 622	-19 179
konsernivelat	-586 540	-754 217
siirtovelat	-138 252	-15 933
muut velat	-81 218	173 601
Liiketoiminnan rahavirta ennen rahoituseriä ja veroja	2 985 626	2 039 604
Maksetut korot ja maksut muista liiketoim. rahoituskuluista	-94 136	-119 904
Saadut korot liiketoiminnasta	13 268	15 796
Rahavirta ennen satunnaisia eriä	2 904 758	1 935 495
Liiketoiminnan rahavirta (A)	2 904 758	1 935 495
Investointien rahavirta		
Investoinnit aineellisiin ja aineettomiin hyödykkeisiin	-3 129 663	-2 888 778
Investointien rahavirta (B)	-3 129 663	-2 888 778
Rahoituksen rahavirta		
Liittymismaksujen lisäykset	140 182	444 690
Pitkäaikaisten lainojen nostot	0	1 000 000
Rahoituksen rahavirta (C)	140 182	1 444 690
Rahavarojen muutos (A+B+C) lisäys (+)/vähennys (-)	-84 723	491 407
Rahavarat tilikauden alussa	580 383	88 976
Rahavarat tilikauden lopussa	495 660	580 383

TALOUELLISET TUNNUSLUVUT

	2015	2014	2013
Liikevaihto 1000 €	12 568	13 290	13 717
Liikevoitto (tappio-) 1000 €	1 417	1334	1501
Liikevoitto (tappio -) %	11,3	10,0	10,9
Sijoitetun pääoman tuotto-%	8,8	8,8	10,7
Oman pääoman tuotto %	11,8	11,9	15,3
Omavaraisuus -%	36,9	34,3	33,6
Quick ratio	0,7	0,7	0,6
Velkaantumisaste	27,2	29,4	28,8

Liikevoitto-%	$\frac{100 * \text{liikevoitto}}{\text{liikevaihto}}$
Sijoitetun pääoman tuotto-%	$\frac{100 * (\text{tulos ennen satunnaiseriä} + \text{korkokulut} + \text{muut rahoituskulut})}{\text{taseen loppusumma} - \text{korottomat velat}}$ (keskimäärin tilikaudella) sitoutuneeseen pääomaan on laskettu poistoero verovelalla vähennettynä
Oman pääoman tuotto-%	$\frac{100 * (\text{tulos ennen satunnaiseriä} - \text{verot})}{\text{oma pääoma} + \text{varaukset (keskimäärin tilikaudella)}}$
Omavaraisuus-%	$\frac{100 * \text{oma pääoma, sisältää poistoeron verovelalla vähennettynä}}{\text{taseen loppusumma} - \text{saadut ennakot}}$
Quick ratio	$\frac{\text{rahoitusomaisuus}}{\text{lyhytaikainen vieras pääoma}}$
Velkaantumisaste	$\frac{100 * \text{vieras pääoma (ilman liittymismaksuja) sisältää poistoeron verovelan}}{\text{taseen loppusumma}}$

HENKILÖSTÖÄ KOSKEVAT TUNNUSLUVUT

	2015	2014	2013
Henkilöstö 31.12.	22	25	27
Ylemmät toimihenkilöt	1	1	1
Toimihenkilöt	12	14	15
Työntekijät	9	10	11
Henkilöstö keskimäärin*	23	27	27
Palkat ja palkkiot 1000 €	967	1148	1173

*osa-aikaiset muutettu kokoaikaisiksi

TILINPÄÄTÖKSEN LIITETIEDOT

Tilinpäätöksen laadintaperiaatteet

Valmistus omaan käyttöön

Valmistus omaan käyttöön on arvostettu hankintamenoon. Valmistus omaan käyttöön on aktivoitu taseeseen oikaisemalla tuloslaskelman kuluja.

Käyttöomaisuus

Suunnitelman mukaiset tasapoistot on laskettu arvioidun taloudellisen pitoajan mukaan. Poistosuunnitelmaa on tarkistettu 2007, jolloin sähköverkoston pitoaikoja pidennetty vastaamaan arvioitua käyttöikää.

Pitoajoiksi on määritelty:

Aineettomat oikeudet	5 v.
Rakennukset ja rakennelmat	10 – 30 v.
Koneet ja kalusto	15 – 40 v.
Kuljetuskalusto	5 – 8 v.

Konsernisuhteet

Yhtiö kuuluu Keravan Energia Oy:n muodostamaan konserniin.

	2015	2014
(1) Liikevaihto liikealueittain		
Sähkön myynti	5 887 948	6 233 679
Sähkön siirto	6 352 007	6 607 340
Sivutoiminta	197 026	271 211
Palvelutoiminnot	131 421	177 996
Yhteensä	12 568 402	13 290 226
(2) Liiketoiminnan muut tuotot		
Käyttöomaisuuden myyntivoitot	0	48
Muut tulot	25 303	24 831
Vakuutuskorvaukset	0	25 689
Yhteensä	25 303	50 569
(3) Henkilöstökulut		
Hallituksen palkat ja palkkiot	2 020	9 420
(4) Poistot		
Suunnitelman mukaiset poistot		
Aineettomat oikeudet	64 269	61 593
Rakennukset ja rakennelmat	28 706	28 515
Koneet ja kalusto	1 588 955	1 493 326
Yhteensä	1 681 930	1 583 435
Poistoeron muutos		
Aineettomat oikeudet	1 125	1 849
Rakennukset ja rakennelmat	38 118	4 569
Koneet ja kalusto	1 292 270	1 216 672
Yhteensä	1 331 513	1 223 089
Poistot yhteensä	3 013 443	2 806 524
(5) Rahoitustuotot ja kulut		
Rahoitustuotot	13 112	15 447
Korkomenot emoyhtiölle	-75 359	-118 229
Rahoituskulut	-19 402	-6 465
Yhteensä	-81 649	-109 247

(6) Aineettomat ja aineelliset hyödykkeet

	Aineettomat	Maa- ja vesialueet	Rakennukset ja rakennelmat	Koneet ja kalusto
Hankintameno 1.1.	570 721	267 632	855 536	53 256 505
Lisäykset	10 178	34 227	515 093	2 421 298
Vähennykset				
Hankintameno 31.12.	580 898	301 859	1 370 629	55 677 804
Kertyneet sumu-poistot 31.12.	478 895	0	289 089	28 951 010
Kirjanpitoarvo 31.12.2015	102 004	301 859	1 081 540	26 726 793
Kirjanpitoarvo 31.12.2014	156 095	267 632	595 153	25 894 450
Kokonais- ja suunnitelma- poistojen kertynyt erotus 1.1.	26 928		155 609	12 358 173
Poistoeron lisäys	1 125		38 118	1 292 270
Poistoeron vähennys				0
Kokonais- ja suunnitelma- poistojen kertynyt erotus 31.12.	28 053		193 727	13 650 443

2015

2014

(7) Saamiset

Myyntisaamiset	2 219 505	2 837 116
Muut saamiset	0	0
Siirtosaamiset	807 699	839 891
<i>Suurimmat erät ovat myynnin ja siirron jaksotus</i>	<i>461 243</i>	<i>368 048</i>
	<i>315 039</i>	<i>451 515</i>
Yhteensä	3 027 204	3 677 007

(8) Oma pääoma

Sidottu oma pääoma		
Osakepääoma	8 409	8 409
Vapaa oma pääoma		
Edellisten tilikausien voitto/tappio	771 781	769 793
Tilikauden voitto/tappio	4 275	1 988
Yhteensä	784 466	780 190

(9) Tilinpäätössiirtojen kertymä

Kertynyt poistoero		
Aineettomat hyödykkeet	28 052	26 928
Rakennukset ja rakennelmat	193 728	155 609
Koneet ja kalusto	13 650 443	12 358 173
Yhteensä	13 872 223	12 540 710
<i>Sisältää poistoeron verovelkaa</i>	<i>2 774 445</i>	<i>2 508 142</i>

(10) Vieras pääoma, pitkäaikainen

Lainat rahoituslaitoksilta	941 176	1 000 000
----------------------------	---------	-----------

(11) Vieras pääoma, lyhytaikainen

Ostovelat	592 131	554 896
Lainan vuosilyhennykset	58 824	0
Konsernivelka	3 531 957	4 118 497
Muut velat	669 796	751 014
Siirtovelat	199 002	336 629
Yhteensä	5 051 710	5 761 037

Vastuut ja vakuudet

Kyllästettyjen pylväiden käsittelymaksu-
vastuu käsitellään kirjanpidossa vasta, kun
vastuu realisoituu, jolloin se kirjataan kuluksi.

Omasta puolesta annetut vakuudet		
Yrityskiinnitykset	1 000 000	1 000 000
Leasing-vastuut		
Seuraavalla tilikaudella maksettavat	42 928	42 928
Myöhemmin maksettavat	21 464	64 392
Yhteensä	64 392	107 321

SÄHKÖMARKKINALAIN EDellyttämät tiedot

Eriyttäminen on tehty sisäisen laskennan avulla pääosin aiheuttamisperiaatteen mukaisesti. Taseen tasausereinä on käytetty Rahat ja pankkisaamisia.

Suunnitelman mukaiset tasapoistot on laskettu arvioidun taloudellisen pitoajan mukaan.

Sähkönsiirtoliikealueen investoinnit:

	31.12.2015	31.12.2014
Aineettomat oikeudet	10 178	27 750
Maa-alueet	34 227	0
Rakennukset ja rakennelmat	515 093	0
Keskeneräiset omat työt	486 210	342 730
Sähkön siirto- ja jakeluverkko	2 350 305	2 682 018
Kuluttajalaitteet	205 706	235 341
Kuljetuskalusto	0	-3 629
Irtain käyttöomaisuus	8 767	5 804
Yhteensä	3 610 486	3 290 014

EV:n ohjeiden mukaisesti sähkön siirron taseessa verkon aineellisiin hyödykkeisiin on luettu myös sähköasemien maa-alueet ja rakennukset.

TEM tunnuslukupäätöksen mukaisesti laskettu sähkön siirtoliikealueen sijoitetun pääoman tuotto-prosentti vuonna 2015 oli 9,1 %.

SÄHKÖN SIIRRON TULOSLASKELMA

1.1. - 31.12.2015				1.1. - 31.12.2014			
			Osuus lv:sta				Osuus lv:sta
Liikevaihto	6 351 968		100	6 607 340			100
Liiketoiminnan muut tuotot	25 303		0	50 019			1
Materiaalit ja palvelut							
Aineet, tarvikkeet ja tavarat	-16 719			7 052			
Vuokramenot	50 108			25 936			
Ostot tilikauden aikana							
Häviösähkö	439 880			450 962			
Ulkopuoliset palvelut	1 032 025			1 095 738			
Kantaverkkomaksu	964 013			964 538			
Sisäiset palvelut	247 368	-2 716 675	-43	238 944	-2 783 170		-42
Henkilöstökulut							
Palkat ja palkkiot	282 863			356 204			
Henkilöstökulut	91 506	-374 369	-6	93 564	-449 768		-7
Poistot ja arvonalennukset							
Suunnitelman mukaiset poistot							
Sähköverkosta	-1 501 632			-1 404 862			
Muista pysyvien vastaavista	-133 878	-1 635 510	-26	-131 838	-1 536 700		-23
Liiketoiminnan muut kulut	-184 337		-3	-310 496			-5
Liikevoitto/ -tappio	1 466 380		23	1 577 225			24
Rahoitustuotot ja -kulut:							
Muut korko- ja rahoitustuotot	1 216			814			
Korkokulut ja muut rahoituskulut	-75 156	-73 940	-1	-90 407	-89 593		-1
Voitto/tappio ennen satunnaisia eriä	1 392 440		22	1 487 632			23
Voitto /tappio ennen tilinpäätössiirtoja ja veroja	1 392 440		22	1 487 632			23
Poistoeron muutos							
Sähköverkosta	-1 341 967			-1 277 506			
Muista pysyvien vastaavista	-28 361	-1 370 329	-22	17 855	-1 259 651		-19
Tilikauden voitto/ -tappio	22 112		0	227 981			3

SÄHKÖN SIIRRON TASE

	31.12.2015			31.12.2014		
V a s t a a v a a						
Pysyvät vastaavat						
Aineettomat hyödykkeet						
Muut aineettomat hyödykkeet	97 569			151 506		
Aineelliset hyödykkeet						
Verkon aineelliset hyödykkeet	27 713 611			26 318 435		
Muut aineelliset hyödykkeet	57 853			53 805		
Keskeneräiset hankinnat	486 210	28 257 675	28 355 244	342 731	26 714 971	26 866 476
Saamiset						
Lyhytaikaiset						
Myyntisaamiset	1 107 310			1 359 673		
Siirtosaamiset	490 488	1 597 798		469 871	1 829 544	
Rahat ja pankkisaamiset			5 660			30 383
Vastaavaa yhteensä			29 958 701			28 726 403
V a s t a t t a v a a						
Oma pääoma						
Osakepääoma	3 700			3 700		
Edellisten tilikausien voitto (tappio)	-463 191			-691 172		
Tilikauden voitto (tappio)	22 112	-437 379		227 981	-459 491	
Tilinpäätössiirtojen kertymä						
Poistoero			14 021 120			12 650 792
Vieras pääoma						
Pitkäaikainen						
Liittymismaksut						
Sähkö	11 083 567			10 638 877		
Lisäys	140 182	11 223 749	11 223 749	444 690	11 083 567	11 083 567
Rahoituslainat			941 176			1 000 000
Lyhytaikainen						
Ostovelat	578 874			543 892		
Lainan vuosilyhennykset	58 824					
Velat saman konsernin yritykselle	2 240 930			2 368 884		
Muut velat	573 177			603 409		
Siirtovelat	152 739			202 239		
Sisäiset lainat	605 492	4 210 035	4 210 035	733 112	4 451 535	4 451 535
Vastattavaa yhteensä			29 958 701			28 726 403

SÄHKÖN MYYNNIN TULOSLASKELMA

1.1. - 31.12.2015				1.1. - 31.12.2014			
			Osuus lv:sta				Osuus lv:sta
Liikevaihto	6 327 867		100	6 684 641			100
Materiaalit ja palvelut							
Ostot tilikauden aikana	6 048 338			6 597 648			
Ulkopuoliset palvelut	155 760			102 744			
Sisäiset palvelut	123 885	-6 327 983	-100	121 848	-6 822 240		-102
Liiketoiminnan muut kulut	-15 570		0	-9 289			0
Liikevoitto/-tappio	-15 686		0	-146 888			-2
Rahoitustuotot ja -kulut							
Muut rahoitustuotot	10 554			11 695			
Muut rahoituskulut	-18 840	-8 286	0	-27 193	-15 498		0
Voitto/tappio ennen satunnaisia eriä	-23 972		0	-162 386			-2
Voitto /tappio ennen tilinpäätössiirtoja ja veroja	-23 972		0	-162 386			-2
Poistoeron muutos							
Tilikauden voitto/ -tappio	-23 972		0	-162 386			-2

SÄHKÖN MYYNIN TASE

	31.12.2015		31.12.2014	
V a s t a a v a a				
Pysyvät vastaavat				
Sijoitukset				
Muut osakkeet ja osuudet	19 912	19 912	19 912	19 912
Saamiset				
Lyhytaikaiset				
Myyntisaamiset	1 104 747		1 375 580	
Sisäiset saamiset	356 668		462 511	
Siirtosaamiset	315 039	1 776 454	368 048	2 206 138
Rahat ja pankkisaamiset		490 000		550 000
Vastaavaa yhteensä		2 286 366		2 776 050
V a s t a t t a v a a				
Oma pääoma				
Osakepääoma	3 700		3 700	
Edellisten tilikausien voitto (tappio)	950 009		1 112 395	
Tilikauden voitto (tappio)	-23 972	929 737	-162 386	953 709
Vieras pääoma				
Lyhytaikainen				
Ostovelat	782		521	
Velat saman konsernin yritykselle	1 288 437		1 718 839	
Muut velat	67 409	1 356 629	102 981	1 822 341
Vastattavaa yhteensä		2 286 366		2 776 050

KÄYTÖSSÄ OLLEET KIRJANPITOKIRJAT JA TOSITELAJIT

Käytössä olleet kirjanpitokirjat:






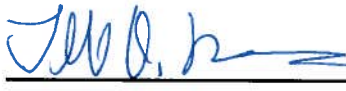



Päiväkirja	sähköinen arkisto
Pääkirja	sähköinen arkisto
Tulos- ja taselaskelmat	sähköinen arkisto
Operatiiviset tuloslaskelmat liikealueittain	sähköinen arkisto
Toiminnan seurannan raportit	sähköinen arkisto
Omaisuuksien hallinnan tulosteet	paperitulosteina
Tasekirja	erikseen sidottuna
Tase-erittelyt	erikseen sidottuna

Käytössä olleet tositelajit:

Muistiotositteet	11
Ostolaskut	12
Konsernilaskut	13
Tiliotteet	14
Ostoreskontran maksut	15
Asennuslaskut	17
Sisäinen laskenta (kustannuslaskenta)	18
Palkkositteet	19
Konsernilaskujen suoritus	38
Kuljetuskustannusten jako työnumeroille	58
Eliminoinnit	E8
Kokeilevat tilinpäätösviennit	K8
Sisäisen laskennan palkat	P8
Alkusaldot	ZZ

Toimintakertomuksen ja tilinpäätöksen allekirjoitus

Keravalla 9.3.2016

Suoritetusta tarkastuksesta on tänään annettu tilintarkastuskertomus.

Keravalla 17/3 2016
BDO Oy, KHT-yhteisö



Marko Tiilikainen
KHT



Rainer Niemi
HTM

TILINTARKASTUSKERTOMUS

Etelä-Suomen Energia Oy:n yhtiökokoukselle

Olemme tarkastaneet Etelä-Suomen Energia Oy:n kirjanpidon, tilinpäätöksen, toimintakertomuksen ja hallinnon tilikaudelta 1.1.2015 – 31.12.2015. Tilinpäätös sisältää taseen, tuloslaskelman, rahoituslaskelman ja liitetiedot.

Hallituksen ja toimitusjohtajan vastuu

Hallitus ja toimitusjohtaja vastaavat tilinpäätöksen ja toimintakertomuksen laatimisesta ja siitä, että ne antavat oikeat ja riittävät tiedot Suomessa voimassa olevien tilinpäätöksen ja toimintakertomuksen laatimista koskevien säännösten ja määräysten mukaisesti. Hallitus vastaa kirjanpidon ja varainhoidon valvonnan asianmukaisesta järjestämisestä ja toimitusjohtaja siitä, että kirjanpito on lain mukainen ja että varainhoito on luotettavalla tavalla järjestetty.

Tilintarkastajan velvollisuudet

Tilintarkastajan tulee suorittaa tilintarkastus Suomessa noudatettavan hyvän tilintarkastustavan mukaisesti ja sen perusteella antaa lausunto tilinpäätöksestä ja toimintakertomuksesta. Hyvä tilintarkastustapa edellyttää ammattieettisten periaatteiden noudattamista ja tilintarkastuksen suunnittelua ja suorittamista siten, että saadaan kohtuullinen varmuus siitä, että tilinpäätöksessä tai toimintakertomuksessa ei ole olennaisia virheellisyksiä ja että hallituksen jäsenet ja toimitusjohtaja ovat toimineet osakeyhtiölain mukaisesti.

Tilintarkastustoimenpiteillä tulisi varmistua tilinpäätöksen ja toimintakertomuksen lukujen ja muiden tietojen oikeellisuudesta. Toimenpiteiden valinta perustuu tilintarkastajan harkintaan ja arvioihin riskeistä, että tilinpäätöksessä on väärinkäytöksestä tai virheestä johtuva olennainen virheellisyys. Tarvittavia tarkastustoimenpiteitä suunniteltaessa arvioidaan myös tilinpäätöksen laadintaan ja esittämiseen liittyvää sisäistä valvontaa. Lisäksi arvioidaan tilinpäätöksen ja toimintakertomuksen yleistä esittämistapaa, tilinpäätöksen laatimisperiaatteita sekä johdon tilinpäätöksen laadinnassa soveltamia arvioita.

Tilintarkastus on toteutettu Suomessa noudatettavan hyvän tilintarkastustavan mukaisesti. Käsitksemme mukaan olemme suorittaneet tarpeellisen määrän tarkoitukseen soveltuvia tarkastustoimenpiteitä lausuntoamme varten.

Lausunto

Lausuntonamme esitämme, että tilinpäätös ja toimintakertomus, jotka osoittavat **voittoa 4.275,26 euroa**, antavat Suomessa voimassa olevien tilinpäätöksen ja toimintakertomuksen laatimista koskevien säännösten ja määräysten mukaisesti oikeat ja riittävät tiedot yhtiön toiminnan tuloksesta ja taloudellisesta asemasta. Toimintakertomuksen ja tilinpäätöksen tiedot ovat ristiriidattomia. Puollamme tilinpäätöksen vahvistamista. Hallituksen esitys taseen osoittaman tuloksen kirjauksesta on osakeyhtiölain mukainen. Puollamme vastuuvapauden myöntämistä hallituksen jäsenille sekä toimitusjohtajalle tarkastamaltamme tilikaudelta.

Keravalla 17. päivänä maaliskuuta 2016

BDO Oy
KHT-yhteisö


Marko Tiilikainen
KHT


Rainer Niemi
HT